





# TOYOTA

## BT Reflex RRE серия В

---

Базовая серия высотных штабелеров Toyota. Разработанные специально для работ малой и средней интенсивности, ричтраки серии В это простое и практичное решение для подъема грузов на высоту до 8,5 м.

### ОСНОВНЫЕ ХАРАКТЕРИСТИКИ


---



Грузоподъемность: 1200-1600 кг

Высота подъема макс.: 8500 мм

Скорость макс.: 10 км/ч

Батарея макс.: 600Ач





Регулировка уровня пола кабины



Легкое кнопочное управление



Эргономичная кабина для максимально удобной работы



Крепление для вспомогательных устройств (опция)



## ТЕХНИЧЕСКИЕ ХАРАКТЕРИСТИКИ

Предельная грузоподъемность	кг	1200/1400/1600
Высота подъема (максимальная)	мм	8500
Мощность подъемного двигателя	кВт	10
Мощность тягового двигателя	кВт	5
Максимальная скорость движения	км/ч	10
Длина вил	мм	1150
Расстояние от центра массы груза до спинки вил	мм	600
Колесная база	мм	1440
Минимальный радиус поворота	мм	1668
Скорость подъема груза	см/с	31
Емкость батареи	Ач/В	465-620/48



# Toyota Material Handling Ukraine



---

## ДНЕПР

просп. Пушкина 8а, 5-й этаж

Телефон: +38 056 734-47-00

Факс: +38 056 732-46-50

Мобильный: +38 067 559-79-00

+38 050 454-76-00

## Пишите нам:

Email: [info@toyota-bt.com](mailto:info@toyota-bt.com)

## Работаем для вас:

Пн - Пт: 9.00 - 18.00

Сб, Вс: выходной

---

[forstor.ua](http://forstor.ua)